






				Číslo súpravy
Č. zmeny	Zdôvodnenie zmeny	Dátum	Podpis	

Objednávateľ		Generálny projektant			
 <div>Železnice Slovenskej republiky 813 61 BRATISLAVA, KLEMENSOVA 8</div>		 <div>Valbek SK, spol. s r.o., Eurovea Central 1, Pribinova 4, 811 09 Bratislava</div>			
Číslo stavby	A 23002	Číslo zákazky	22KE11001	Archívne číslo	22KE11001-DSPRS

Stavba				<div>Valbek</div> <div>Valbek SK, spol. s r.o., Eurovea Central 1 Pribinova 4, 811 09 Bratislava Stredisko Košice, ul. Rozvojová 2, 040 11 Košice</div>	
<div>Zriadenie železničnej zastávky Vranov nad Topľou Juh, žkm 12,969</div>					
Hlavný inžinier projektu Ing. Rastislav Tomko 		Zodpovedný projektant PS/SO Ing. Pavol Petrušanský 		Navrhoľ, vypracoval Ing. Tomáš Popovec 	
Počet listov A4		Mierka -		Stupeň PD DSPRS	
Objekt / súbor SO 35-01 NN prípojka k železničnej zastávke				Kontroloval Ing. Milan Kohl 	
				Dátum 01/2025	
				Číslo zákazky 22KE11001	
				Arch. číslo 22KE11001-DSPRS	
Názov prílohy Technická správa				Časť dokumentácie E	
				Číslo prílohy 1	

1. IDENTIFIKAČNÉ ÚDAJE OBJEKTU

1.1 Stavba

Názov stavby	: Zriadenie železničnej zastávky Vranov nad Topľou–Juh, žkm 12,969
Číslo stavby	: A 23002
Objekt	: SO 35-01 NN prípojka k železničnej zastávke
Miesto objektu	: TÚ 3231 (107D) Prešov - Strážske, DÚ 04 Nižný Hrabovec - Vranov Nad Topľou
Kraj	: Prešovský
Okres	: Vranov Nad Topľou
Obec	: Vranov Nad Topľou
Katastrálne územie	: Vranov Nad Topľou
Charakter stavby	: Novostavba železničnej zastávky a parkoviska

1.2 Stavebník

Názov stavebníka	: Železnice Slovenskej republiky, Klemensova 8, 813 61 Bratislava
Nadriadený orgán	: Ministerstvo dopravy a výstavby Slovenskej republiky Námestie slobody č. 6, 810 05 Bratislava

1.3 Projektant

Generálny projektant	: Valbek SK, spol. s r.o., Eurovea Central 1, Pribinova 4, 811 09 Bratislava
Spracovateľ objektu	: Valbek SK, spol. s r.o. – stredisko Košice, Rozvojová 2, 040 11 Košice
Zodpovedný projektant	: Ing. Pavol Petrušanský odborne spôsobilá osoba podľa § 27 vyhl. č. 205/2010 Z.z. ev. č. osvedčenia: 0007-20/D-IDO – E1, E2, E3, E9, E11 (PE)

1.4 Správca objektu

Správca:	Železnice Slovenskej republiky Oblasť riaditeľstvo Košice, Sekcia elektrotechniky a energetiky, Štefánikova 60, 040 51 Košice,
----------	--

2. ZDÔVODNENIE OBJEKTU A PODKLADY

2.1 Zdôvodnenie objektu

Mesto Vranov nad Topľou má v súčasnosti viac ako 21 000 obyvateľov a je strediskom, do ktorého denne dochádzajú ľudia z celého regiónu. V blízkosti zastávky sú štyri základné, jedna stredná škola a materská škola.

Na základe žiadosti Mesta Vranov nad Topľou, stanoviska MDV SR a v súvislosti s vybudovaním nových obytných zón a obchodných centier sa ukazuje, že z hľadiska potrieb cestujúcej verejnosti už súčasná železničná stanica a zastávka nie sú postačujúce pre zabezpečenie celkovej dopravnej obslužnosti a je nutná výstavba ďalšej železničnej zastávky, čím sa odľahčí aj predstaničný priestor od parkujúcich áut cestujúcich prestupujúcich na vlakovú dopravu.

2.2 Podklady

Pre vypracovanie projektovej dokumentácie pre stavebné povolenie (DSPRS) boli použité nasledovné podklady:

- investičné zadanie stavby a zmluva o dielo č. 9192/2021/5400/023 24.01.2022, s účinnosťou dňa 26.01.2022,

- výzva na začatie prác zo dňa 18.02.2022,
- geodetické zameranie – polohopis a výškopis v súradnicovom systéme JTSK, výškovom systéme Balt po vyrovnaní, v triede presnosti 3,
- podzemné inžinierske siete a vedenia uvedené podľa informatívneho zakreslenia z evidencie jednotlivých správcov,
- geotechnický prieskum realizovaný v 04/2022,
- ekologický prieskum koľajového lôžka realizovaný v 04/2022,
- obhliadky dotknutého územia projektantmi PS a SO,
- závery zo vstupnej porady zo dňa 09.05. 2024,
- závery z pracovných porád a z miestnych šetrení,
- záverečné a konferenčné prerokovanie DSPRS so zložkami ŽSR zo dňa 14.01.2025,
- vzorové listy ŽSR,
- dokument ŽSR Všeobecné technické požiadavky kvality stavieb (VTPKS),
- zákony, vyhlášky a nariadenia.

Pre vypracovanie projektovej dokumentácie SO boli použité nasledujúce vyhlášky, predpisy a technické normy:

STN 33 2000-1:2009	Elektrické inštalácie nízkeho napätia, časť 1: Základné princípy, stanovenie všeobecných charakteristík, definície
STN 33 2000-4-41:2019	Elektrické inštalácie nízkeho napätia, časť 4-41: Zaistenie bezpečnosti. Ochrana pred zásahom elektrickým prúdom
STN 33 2000-4-43:2010	Elektrické inštalácie nízkeho napätia, časť 4-43: Zaistenie bezpečnosti. Ochrana pred nadprúdom
STN 33 2000-5-51:2010	Elektrické inštalácie budov, časť 5-51: Výber a stavba elektr. zariadení, Spoločné pravidlá
STN 33 2000-5-52:2012	Elektrické inštalácie nízkeho napätia. časť 5-52: Výber a stavba elektrických zariadení. Elektrické rozvody.
STN 33 2000-5-54:2012	Elektrické inštalácie nízkeho napätia, časť 5-54: Výber a stavba elektrických zariadení. Uzemňovacie sústavy a ochranné vodiče.
STN EN 50122-1:2023	Dráhové aplikácie. Pevné inštalácie. Elektrická bezpečnosť, uzemňovanie a spätné vedenie, časť 1: Ochranné opatrenia proti zásahu elektrickým prúdom
STN 33 3320:2002	Elektrické prípojky
STN EN 60529:1993	Stupne ochrany krytím
STN 34 3100:2001	Bezpečnostné požiadavky na obsluhu a prácu na elektrických inštaláciách
STN 37 5715:1999	Silnoprúdové káblové vedenia celoštátnych a regionálnych dráh
STN 37 6605:2023	Pripájanie elektrických zariadení železničných dráh na elektrický rozvod.
STN 73 6005:1985	Priestorová úprava vedení technického vybavenia
STN EN IEC 60071-1:2020	Koordinácia izolácie časť 1: Definície, zásady a pravidlá

- predpisy ŽSR:

Predpis ŽSR Z 1 Pravidlá železničnej prevádzky,

Predpis ŽSR Z 2 Bezpečnosť zamestnancov v podmienkach ŽSR,

Predpis ŽSR Z 10 Pravidlá technickej prevádzky železničnej infraštruktúry (PTPŽI),

- zákony, vyhlášky a nariadenia NR SR:

Zákon č. 513/2009 Z.z. o dráhach a o zmene a doplnení niektorých zákonov,

Vyhláška MDPaT SR č. 205/2010 Z.z. o určených technických zariadeniach a určených činnostiach činnostiach na určených technických zariadeniach,

Nariadenie vlády SR č. 396/2006 Z.z. o minimálnych bezpečnostných a zdravotných požiadavkách na stavenisku,

Zákon č. 154/2013, ktorým sa mení a dopĺňa zákon č. 124/2006 Z.z. o bezpečnosti a ochrane zdravia pri práci.

Vyhláška MDPT SR č. 350/2010 Z.z. o stavebnom a technickom poriadku dráh.

2.3 Rozsah projektu

Projektová dokumentácia rieši prípojku nn pre napájanie odberov zastávky Vranov nad Topľou – Juh, žkm 12,969.

Dokumentácia objektu obsahuje:

- | | |
|-------------------------------------|----------|
| 1. Technická správa | |
| 2. Situácia | M 1:1000 |
| 3. Jednopolová schéma zapojenia RE1 | |
| 4. Rezy uloženia káblov v zemi | |
| 5. Vytyčovací výkres | M 1:1000 |
| 6. Výkaz výmer | |

2.4 Inžinierske siete dotknuté predmetným objektom

Vo výkresoch PD sú zakreslené polohy existujúcich podzemných inžinierskych vedení zakreslené ich správcami. Pred zahájením prác na príslušných SO je však nutné vykonať ich vytýčenie, zabezpečiť dozor správcov inžinierskych sietí a pri stavebných prácach postupovať podľa ich pokynov. Zhotoviteľ musí dodržať podmienky vyjadrení k inžinierskym sieťam.

2.5 Súvisiace objekty

- | | |
|----------|--|
| SO 35-02 | Zastávka Vranov-Juh, osvetlenie nástupištia a prístupu k nástupištia |
| SO 35-11 | Prípojka NN, Parkovisko Vranov-Juh (v správe mesta) |
| SO 35-15 | Výmena káblovej skrine R1230-000184 |
| SO 38-11 | Prístupový chodník k zastávke Vranov-Juh |

3. TECHNICKÉ RIEŠENIE

3.1 Existujúci stav / Východiskový stav

V súčasnosti prípojka nn neexistuje.

3.2 Navrhovaný stav

3.2.1 Zatriedenie zariadenia rozvodu podľa Vyhlášky č.205/2010 Z.z.

Projektované elektrické zariadenie je podľa Zákona 513/2009 Z.z. určené technické zariadenie elektrické. V zmysle prílohy č.1, časť 5 Vyhlášky č.205/2010 Z.z. ide o zariadenie zaradené do skupiny:

E2 – elektrické siete dráh a elektrické rozvody dráh do 1000V AC a 1500V DC vrátane

Projektová dokumentácia nepodlieha overeniu spôsobilosti na prevádzku podľa Vyhlášky MDPaT č. 205/2010. . Pred uvedením do prevádzky sa vykoná východisková revízia vykonaná revíznym technikom podľa Vyhlášky MDPaT č.205/2010.

3.2.2 Prostredie

Vonkajšie vplyvy pre dotknuté priestory boli stanovené protokolárne odbornou komisiou. Protokol o určení vonkajších vplyvov tvorí prílohu tejto technickej správy.

Pri akejkoľvek zmene stavebného riešenia, účelu využitia alebo zmeny navrhovaných zariadení je prevádzkovateľ povinný stanoviť nový protokol o vonkajších vplyvoch, ak to z povahy zmien vyplýva a prispôbiť podľa neho i vyhotovenie elektrických zariadení.

3.2.3 Rozvodný systém

Napäťová sústava : 3PEN AC 50Hz 230/400V TN-C

3.2.4 Ochranné opatrenia na ochranu pred úrazom elektrickým prúdom

Ochrana pred zásahom elektrickým prúdom podľa STN 33 2000 4-41:

Ochranné opatrenie:

samočinné odpojenie napájania, čl 411

dvojité alebo zosilnená izolácia, čl.412

3.2.5 Bilancia elektrických príkonov:

Podľa STN 34 16 10

3. kategória dodávky el. energie

Výkonová bilancia z RVO1	Pi (kW)	Ps (kW)
Osvetlenie nástupišťa	0,32	0,32
Osvetlenie zastrešenia	0,35	0,35
Rozvádzač R-OZT	5,00	3,50
Spolu	Pi = 5,70kW	Pi = 4,20kW

3.2.6 Popis technického riešenia

Nová prípojka nn pre napájanie odberov novej zastávky Vranov nad Topľou – Juh bude napojená z novej VSD káblovej skrine R1230-000184 (súčasť SO 35-15), ktorá bude umiestnená pred oplatením na hranici pozemku Cirkevnej základnej školy. Vedľa tejto skrine bude umiestnený rozvádzač RE1, v ktorom bude osadený elektromer (správca elektromera VSD) pre fakturačné meranie spotreby el. energie. Elektromerový rozvádzač bude osadený na verejne prístupnom mieste a je navrhnutý a napojený podľa požiadaviek stanoviska prevádzkovateľa distribučnej sústavy č. NPP/1447/2023 a štandardov VSD.

Elektrické zariadenie investora (ŽSR) začína odbočením kábla z rozpojovacej skrine R1230-000184 smerom do elektromerového rozvádzača RE1.

Elektromerový rozvádzač RE1 sa napojí z novej rozpojovacej a istiacej skrine R1230-000184 káblom WL-RE1: AYKY-J 4x25 z vývodu isteného trojicou poistiek PNA000/50A gG, ktoré sa doplnia do poistkového odpínača v rámci tohto objektu.

Elektromerový rozvádzač RE1 je riešený ako plastový pilier s tromi dielmi káblového priestoru a s osadením do zeme. Pred rozvádzačom je zabezpečený voľný priestor 800 mm. Elektromerový rozvádzač je vyhotovený pre priame meranie. Na vstupe pred elektromerom sa osadí istič In = 32A s charakteristikou B.

Z elektromerového rozvádzača RE1 je prípojka nn ďalej vedená káblom WL-RVO1: CYKY-J 4x16 v zemi po pozemkoch mesta a cirkvi do miesta osadenia rozvádzača RVO1, kde sa prípojka nn ukončí s ponechaním 5m nezapojenej káblovej rezervy. Osadenie a zapojenie rozvádzača RVO1 je riešené v SO 35-02.

Elektromerový rozvádzač bude uzemnený na hodnotu $\leq 15\Omega$. Za týmto účelom sa do výkopu s navrhovaným káblom prípojky nn, vid'. príloha 02 tejto PD, pripoloží uzemňovací pásik FeZn 30/4mm v dĺžke 50m, na ktorý sa rozvádzač uzemní.

V prípade ak bude SO 35-11 realizovaný skôr, ako tento stavebný objekt sa elektromerový rozvádzač RE1 uzemní na uzemnenie vybudované v rámci SO 35-11.

4. POŽIADAVKY NA POSTUP STAVEBNÝCH PRÁČ A ÚDRŽBU

4.1 Osobitné podmienky pre realizáciu

Realizáciu objektu je nutné koordinovať so súvisiacimi PS/SO. Pri realizácii stavebného objektu je potrebné dodržať ustanovenia technických noriem, VTPKS, montážnych návodov výrobcov a ďalších predpisov vzťahujúcich sa na predmet stavebného objektu.

4.1.1 Podmienky pre realizáciu

Realizáciu objektu je nutné koordinovať so súvisiacimi PS/SO. Pri realizácii je potrebné dodržať ustanovenia technických noriem, VTPKS, montážnych návodov výrobcov a ďalších predpisov vzťahujúcich sa na predmet stavebného objektu.

Zhotoviteľ je povinný, pred uvedením určeného technického zariadenia do prevádzky, vykonať východiskovú revíziu elektrického zariadenia odborne spôsobilou osobou podľa § 29 vyhlášky č. 205/2010 Z. z. a zabezpečiť overenie a schválenie spôsobilosti zariadenia na prevádzku podľa § 16 ods. 3 zákona č. 513/2009 Z. z., zároveň musí vykonať aj ďalšie revízie, skúšky a merania vyplývajúce z príslušných predpisov.

4.2 Hlavné zásady postupu výstavby

Zásady organizácie výstavby zadefinoval projektant vychádzajúc tiež z požiadaviek investora zahrnutých v zápisoch z výrobných porád. V čase spracovania dokumentácie nie je známy dodávateľ stavby z technológie prác ktorého by bolo možné vychádzať.

4.3 Návrh stavebných postupov

Návrh stavebných postupov je uvedený v súhrnnej časti stavby B.05.

4.4 Požiadavky na prevádzku a údržbu

Navrhované definitívne riešenie vyžaduje len bežnú údržbu.

Prevádzkovateľ bude vykonávať pravidelné revízie podľa STN 33 1500:1990 (vrátane Z2: 2015) a STN 33 2000-6:2018 v lehotách podľa vyhlášky č. 205/2010 Z. z. Údržbu a pravidelné revízie na elektrických zariadeniach v prevádzke zabezpečí prevádzkovateľ odborne spôsobilými osobami podľa príslušných ustanovení vyhlášky č. 205/2010 Z.z.

Osoby vykonávajúce činnosť na určených technických zariadeniach elektrických resp. pri riadení činnosti alebo prevádzky na UTZ elektrických musia pri práci dodržiavať všeobecne platné bezpečnostno-technické požiadavky, pričom môžu tieto práce vykonávať len v rozsahu svojej odbornej spôsobilosti podľa zákona č. 513/2009 Z.z. o dráhach a v zmysle vyhlášky č. 205/2010 Z.z..

4.5 Vytýčenie objektu

Geodetické zameranie existujúceho stavu bolo vykonané v súradnicovom systéme JTSK a výškovom systéme BpV (Balt po vyrovnaní).

Predložené technické riešenie je naviazané na súradnicový systém JTSK a výškový systém BpV. Zoznam súradníc novej trasy sa nachádza v prílohe č. 5 – Vytýčovací výkres. Presnosť vytýčenia musí zodpovedať STN 73 0422:1986.

5. ZEMNÉ PRÁCE, VÝKOPY, NAKLADANIE S ODPADMI

5.1 Zemné práce a výkopy

V rámci tohto objektu sa uvažuje so zemnými prácami – výkop pre uloženie kábla NN prípojky a výkop pre osadenie elektromerového rozvádzača. Zásypy realizovať zasypaním ryhy o 15 cm nad terén ryhy pre budúce uľahnutie hliny vo výkope zasypanej ryhy.

Pred začiatkom výkopových prác tohto objektu je potrebné, aby zhotoviteľ zabezpečil presné vytýčenie všetkých podzemných inžinierskych sietí. Podzemné inžinierske siete sú zakreslené podľa podkladov známych k termínu vypracovania tejto projektovej dokumentácie.

Zemné práce je potrebné vykonávať v súlade s VTPKS Časť 3 a ostatných platných predpisov. Zároveň musia byť dodržané ochranné pásma inžinierskych sietí a musí byť dodržaná niveleta terénu z dôvodu dodržania dostatočného krytia podzemných inžinierskych sietí.

Výkopy v ochrannom pásme inžinierskych sietí sa musia vykonávať ručne. Výkopové práce prostredníctvom hĺbiacich mechanizmov sú v ochrannom pásme inžinierskych sietí zakázané.

Výkopy v ochrannom pásme inžinierskych sietí sa musia vykonávať ručne. Výkopové práce prostredníctvom hĺbiacich mechanizmov sú v ochrannom pásme inžinierskych sietí zakázané.

Káblové rozvody budú vedené:

- vo voľnom teréne v pieskovom lôžku v hĺbke 0,7m prekryté výstražnou fóliou,
- pri križovaní existujúcich spevnených plôch resp. navrhovanej cestnej komunikácií sa zrealizuje uloženie chráničky v hĺbke min 1,2m,
- káblové rozvody musia byť vedené pri súbahu alebo križovaní s ostatnými káblami a inž. sieťami v súlade s STN 73 6005.

5.2 Bilancia humusu a zeminy s uvedením manipulácie s nimi

Pri realizácii tejto časti stavby nie je potrebné odhumusovanie.

Zemné práce budú vykonávané v zeminách triedy 4. Realizáciou predmetnej časti stavby vzniknú nasledujúce množstvá vyzískanej zeminy:

Celková kubatúra vyzískanej zeminy (m ³)	71,00 m ³
Spätný zásyp (m ³)	59,00 m ³
Prebytok (m ³)	12,00 m ³

Prebytočná zemina, resp. iný prirodzene sa vyskytujúci materiál z tohto SO bude použitý podľa potrieb stavby, hlavne tam kde je deficit hmôt (zásyp výkopov, úprava okolitého terénu, a pod.). Vždy musí byť dodržané ustanovenie „Zemina bola vykopaná počas stavebných prác a bude zaistené jej použitie na účely výstavby v prirodzenom stave na mieste, na ktorom bola vykopaná“. Pred použitím zeminy, resp. iného prirodzene sa vyskytujúceho materiálu počas výkopov v rámci stavby, môže byť zemina, resp. materiál dočasne akumulovaný v mieste stavby (napr. depónia zemín) len za predpokladu, že pre túto zeminu, resp. materiál existuje ďalšie využitie v rámci stavby (zásypy, úprava okolitého terénu, a pod.).

Predtým než bude výkopový materiál (zemina) vyhodnotený ako odpad (viď. Zákon o odpadoch), bude v max. možnej miere použitý naspať v rámci stavebných prác (zemné násypy, zásypy a pod.). Prebytočná zemina bude odovzdaná oprávnené osobe k zhodnoteniu (materiálové zhodnotenie, resp. terénne úpravy), v prípade ak to nebude technicky, ekonomicky, resp. organizačne možné bude pristúpené k zneškodneniu odpadu (napr. nevyhovujúca kvalita odpadu, ktorá neumožní jeho následnú úpravu, resp. zhodnotenie, atď.).

5.3 Nakladanie s odpadmi a vyzískanými materiálmi

Pred začiatkom stavebných prác je potrebné, aby zhotoviteľ v spolupráci so ŽSR (resp. správcom) zabezpečil spracovanie kategorizačných zápisov, ktorými sa určia množstvá využiteľných materiálov a skutočné množstvá odpadov.

Pred začatím prác na každom PS/SO zhotoviteľ prác písomne prerokuje spôsob demontáží so správcom z dôvodu ich využitia pre údržbu a odstraňovanie porúch. Vyzískaný materiál, konštrukčné prvky, zariadenia a pod., ktoré určí správca k ďalšiemu využitiu, budú zápisnične odovzdané správcovi.

Zvyšné nepotrebné súčasti odstránenej/demontovanej časti stavby sú prehlásené za odpad a sú uvedené v tabuľke odpadu (príloha TS) resp. spôsob nakladania s odpadom je opísaný v samostatnej časti projektu B.02 Nakladanie s odpadmi. Zmluvné podmienky zaväzujú zhotoviteľov prác odovzdávať odpady, ktorých je ŽSR pôvodcom, oprávneným osobám bezodkladne po ich vzniku; túto skutočnosť je potrebné rešpektovať. Všetky druhy odpadov je po vytriedení potrebné spracovať v zmysle hierarchie odpadového hospodárstva podľa platného zákona o odpadoch.

Skutočný rozsah odpadov bude možné určiť až po realizácii SO/PS. Ďalšie podrobnosti o nakladaní s odpadmi sú uvedené v súhrnných častiach projektovej dokumentácie B.02 PNO.

6. POPIS TECHNICKÉHO RIEŠENIA Z RÔZNYCH HLADÍSK

6.1 Popis riešenia z hľadiska starostlivosti o životné prostredie

Navrhnuté technické riešenie nemá negatívny vplyv na životné prostredie. Počas výstavby bude potrebné dodržať všetky bezpečnostné a technologické predpisy a normy, tak aby nedošlo k výraznému zhoršeniu stavu životného prostredia.

6.2 Riešenie z hľadiska BOZP a bezpečnosti prevádzky stavebných zariadení

Stavebné práce musia byť vykonávané v súlade s právnymi a ostatnými predpismi na zaistenie BOZP, najmä ustanovení:

- Predpis ŽSR Z 2 Bezpečnosť zamestnancov v podmienkach železníc SR platný od 1.1.2014,
- Zákon NR SR č. 124/2006 Z.z. o bezpečnosti a ochrane zdravia pri práci a o zmene a doplnení niektorých zákonov v znení neskorších predpisov,
- NV SR č. 396/2006 Z.z. o minimálnych bezpečnostných a zdravotných požiadavkách na stavenisko,
- Vyhláška MPSVaR SR č. 147/2013 Z.z., ktorou sa ustanovujú podrobnosti na zaistenie bezpečnosti a ochrany zdravia pri stavebných prácach a prácach s nimi súvisiacich a podrobnosti o odbornej spôsobilosti na výkon niektorých pracovných činností

- Vyhláška 508/2009 Z. z. ktorou sa ustanovujú podrobnosti na zaistenie bezpečnosti a ochrany zdravia pri práci s technickými zariadeniami tlakovými, zdvíhacími, elektrickými a plynovými a ktorou sa ustanovujú technické zariadenia, ktoré sa považujú za vyhradené technické zariadenia, ako aj ustanovení ostatných platných bezpečnostných predpisov, technických noriem (STN, TNŽ, EN) a Nariadení vlády SR vydaných na zaistenie BOZP a technických zariadení platných v čase realizácie predmetnej stavby pri všetkých vykonávaných činnostiach.
- Stavebné práce musia byť vykonávané podľa „Plánu bezpečnosti a ochrany zdravia pri práci“ vypracovaného v zmysle NV SR č. 396/2006 Z.z.. Objednávateľ, ako stavebník, poverí jedného koordinátora dokumentácie alebo viacerých koordinátorov dokumentácie podľa § 3 NV SR č. 396/2006 Z. z. o minimálnych bezpečnostných a zdravotných požiadavkách na stavenisko, ktorý bude koordinovať vypracovanie plánu BOZP (v zmysle NV SR č.396/2006 Z.z.) so Zhotoviteľom ešte pred zriadením staveniska. Pred začiatkom stavby predloží vybraný zhotoviteľ stavebných prác k posúdeniu na ŽSR GR, Odbor bezpečnosti a inšpekcie (O 440).
- Cieľom „Plánu bezpečnosti a ochrany zdravia pri práci“ je zaistenie bezpečnej práce pri zodpovedajúcich hygienických podmienkach pre všetkých zamestnancov zhotoviteľa a podzhotoviteľov v priestore staveniska pri dosiahnutí bezpečnej realizácie projektu. Zvláštna pozornosť musí byť venovaná preventívnym činnostiam na zabránenie výskytu úrazov. Cieľom projektu je tiež zabránenie nehodám a realizácia stavby bez výskytu evidovaného pracovného úrazu.

Vykonávať pracovné činnosti, ktoré sú dôležité z hľadiska bezpečnosti prevádzkovania dráhy a dopravy na dráhe, môžu len zamestnanci, ktorí spĺňajú predpoklady na odbornú spôsobilosť, zdravotnú spôsobilosť a na psychickú spôsobilosť v zmysle príslušných ustanovení Zákona NR SR č. 513/2009 Z. z. o dráhach a o zmene a doplnení niektorých ďalších zákonov a predpisov ŽSR Z 3 Odborná spôsobilosť na ŽSR, ŽSR Z 4 Posudzovanie psychickej spôsobilosti.

Každý zamestnanec, ktorý má prvýkrát vstúpiť do obvodu železničnej dráhy alebo do ochranného pásma železničnej dráhy (v zmysle predpisu ŽSR Z 2), musí byť preukázateľne poučený a overený z predpisov o BOZP v stanovenom rozsahu podľa predpisu ŽSR Z 3 v poverenom vzdelávacom zariadení. Rovnaké podmienky uvedené v tomto bode sa vzťahujú aj na zamestnancov, s prekročenou periodicitou školenia.

Zhotoviteľ resp. podzhotoviteľa stavebných prác, ako aj všetky osoby zúčastnené na stavebných úpravách predmetnej stavby musia v plnej miere rešpektovať a dodržiavať ustanovenia predpisu ŽSR Z 2 „Bezpečnosť zamestnancov v podmienkach Železníc Slovenskej republiky“ a súvisiacich platných právnych a ostatných predpisov na zaistenie BOZP.

Podľa príslušnej špecifikácie sa na vyhradené technické zariadenia vzťahujú podmienky vyhlášky č. 508/2009 Z.z. o vyhradených technických zariadeniach a vyhradených činnostiach a činnostiach na vyhradených technických zariadeniach, ktoré musí zhotoviteľ stavebných prác dodržiavať a spĺňať.

Zhotoviteľ stavebných prác musí zabezpečiť zamestnancom, ktorí budú obsluhovať resp. majú vykonávať činnosť na elektrických zariadeniach v súvislosti so stavebnými úpravami predmetnej stavby príslušnú kvalifikáciu v zmysle noriem STN 34 3100:2001 a STN 34 3109:1972 resp. zodpovedá za jej platnosť.

Zhotoviteľ stavebných prác je zodpovedný a povinný za správne a sústavné zisťovanie nebezpečenstiev a ohrození, posudzovať riziko a vypracovať písomný dokument o posúdení rizika pri všetkých pracovných činnostiach a okamžité prijatie adekvátnych opatrení (technických, organizačných, OOPP) na zaistenie BOZP.

V nadväznosti na hodnotenie rizík dodávateľ stavebných prác zodpovedá za pridelenie účinných osobných ochranných pracovných prostriedkov zamestnancov v zmysle NV SR č. 395/2006 Z.z..

Stavebnou činnosťou nesmie byť ohrozená bezpečnosť a zdravie zamestnancov ŽSR, Železničného podniku, polície, ako aj cestujúcej verejnosti a všetkých ostatných osôb, ktoré sa môžu pohybovať a vstupovať do priestorov bez vylúčenia verejnosti počas realizácie rekonštrukcie v súlade s osobitným predpisom (Zákom č. 513/2009 Z.z. o dráhach a o zmene a doplnení niektorých zákonov v znení neskorších právnych úprav).

Počas realizácie stavebných prác musí zhotoviteľ stavebných prác vhodným spôsobom zabezpečiť ochranu a vytvoriť bezpečné podmienky pre pohyb cestujúcej verejnosti, zamestnancov ŽSR, Železničného podniku, polície a dopravcov s vyznačením bezpečných trás pohybu v miestach dotknutých stavebnými úpravami.

Pri všetkých inžinierskych sieťach (v energetike, plynárstve a telekomunikácii) sa musia práce vykonávať tak, aby boli dodržané príslušné ochranné pásma. Pri prácach v ochrannom pásme sa musia dodržiavať príslušné predpisy a podmienky správcov, resp. si vyžiadať dozor počas výstavby. v tejto súvislosti osobitne upozorňujeme, že uvedené sa vzťahuje aj na výkon prác v blízkosti trakčného vedenia.

Počas realizácie stavebných prác musí zhotoviteľ stavebných prác dodržiavať ustanovenia Vyhlášky MŽPSR č. 532/2002 Z.z., ktorou sa ustanovujú podrobnosti o všeobecných technických požiadavkách na výstavbu

a o všeobecných technických požiadavkách na stavby užívané osobami s obmedzenou schopnosťou pohybu a orientácie.

Vyhotovenie elektromontážnych prác musí zodpovedať platným bezpečnostným a prevádzkovým predpisom a použitý materiál platným normám. Akékoľvek zmeny a doplnky projektovej dokumentácie musia byť vopred konzultované a písomne odsúhlasené jej spracovateľom.

Zhotoviteľ je povinný, pred uvedením vyhradeného technického zariadenia do prevádzky, vykonať východiskovú revíziu elektrického zariadenia revíznym technikom a zároveň musí vykonať aj ďalšie revízie, skúšky a merania vyplývajúce z príslušných predpisov. Prevádzkovateľ bude vykonávať pravidelné revízie podľa STN 33 1500:1990 a STN 33 2000-6:2007 v predpísaných lehotách podľa vyhlášky č. 508/2009 Z. z.. Údržbu a pravidelné revízie na elektrických zariadeniach v prevádzke zabezpečí prevádzkovateľ u odborne spôsobilej organizácie.

Vstup na stavenisko a do obvodu stavby budú mať len vozidlá a mechanizmy zhotoviteľa riadne označené s povolením vstupu a vozidlá železníc slúžiace pre zabezpečenie nevyhnutnej prevádzky počas výstavby. To isté bude platiť aj pre pohyb osôb po stavenisku resp. v obvode stavby. Hranice staveniska musia byť viditeľne označené.

Mimoriadnu pozornosť je potrebné venovať všetkým prácam v blízkosti podzemných a nadzemných vedení a tým predísť ich poškodeniu, resp. ublíženiu pracovníkov na zdraví. Všetky prekážky treba označiť, za zníženej viditeľnosti osvetliť.

Pred začiatkom prác na realizácii časti stavby musia byť všetci pracovníci poučení o ochrane zdravia a bezpečnosti práce na stavenisku.

6.3 Riešenie z hľadiska zaistenia BOZP a technických zariadení v budúcej prevádzke

Zhotoviteľ je povinný, pred uvedením určeného technického zariadenia do prevádzky, vykonať východiskovú revíziu elektrického zariadenia revíznym technikom s dráhovým osvedčením a zabezpečiť overenie a schválenie spôsobilosti zariadenia na prevádzku podľa § 16 ods. 3 zákona č. 513/2009 Z. z., zároveň musí vykonať aj ďalšie revízie, skúšky a merania vyplývajúce z príslušných predpisov. Prevádzkovateľ bude vykonávať pravidelné revízie podľa STN 33 1500:1977 a STN 33 2000-6:2007 v lehotách podľa vyhlášky č. 205/2010 Z. z.. Údržbu a pravidelné revízie na elektrických zariadeniach v prevádzke zabezpečí prevádzkovateľ u odborne spôsobilej organizácie.

Pri zaisťovaní BOZP v budúcej prevádzke sa musí zohľadniť:

- § 4 zákona č. 124/2006 Z. z. o BOZP a o zmene a doplnení niektorých zákonov;
- „Podklad“ vypracovaný v zmysle § 5 NV SR č. 396/2006 Z. z. (spracuje v zmysle § 5 NVSR č. 396/2006 Z. z., koordináciu projektovej dokumentácie (vypracovanie plánu BOZP a podkladu) zabezpečuje (-jú) koordinátor dokumentácie poverený v zmysle citovaného nariadenia vlády.);
- „Spôsob zaistenia BOZP pri budúcej prevádzke“ vypracovaný v zmysle § 9 vyhlášky MŽP SR č. 453/2000 Z. z. (spracuje oprávnená osoba podľa § 8 vyhlášky MŽP SR č. 453/2000 Z. z.).

Spracovanie potrebných podkladov pre bezpečnosť práce a technických zariadení v budúcej prevádzke zabezpečí zhotoviteľ.

V Košiciach
01.2025

Vypracoval:
Ing. Tomáš Popovec

PRÍLOHY TECHNICKEJ SPRÁVY:

- príloha č. 1 – Protokol o určení vonkajších vplyvov.
- príloha č. 2 – Vyhodnotenie neodstrániteľných nebezpečenstiev a ohrození.
- príloha č. 3 – Stanovisko k PD
- príloha č. 4 – Tabuľka odpadov

PROTOKOL O URČENÍ VONKAJŠÍCH VPLYVOV č.24/2024

Vypracoval: Ing. Tomáš Popovec, Valbek SK, spol. s r.o., stredisko Košice, Rozvojová 2, 040 11 Košice

Zloženie komisie:

Predseda:	Ing. Rastislav Tomko	Hlavný inžinier etapy	-
Členovia:	Ing. Tomáš Popovec	Projektant silnoprúdových zariadení	-
	Ing. Pavol Petrušanský	Projektant silnoprúdových zariadení	osv. č. 0007-20D-IDO-E1,E2,E3,E9,E11,(PE)*

Názov stavby: Zriadenie železničnej zastávky Vranov nad Topľou–Juh, žkm 12,969

Objekt: SO 35-01 NN prípojka k železničnej zastávke

Stupeň dokumentácie: Dokumentácia pre stavebné povolenie v podrobnostiach pre realizáciu stavby (DSPRS)

Podklady použité na vypracovanie protokolu:

- STN 33 2000-5-51:2010
- obhliadka miesta stavby,
- projektová dokumentácia dotknutých stavebných objektov.

Opis technologického procesu a zariadenia:

Predmetom riešenia hore uvedeného SO je prípojka nn pre napájanie odberov novej zastávky Vranov nad Topľou – Juh v žkm 12,969. Nová prípojka nn je napojená z káblovej skrine VSD R1230-000184 (súčasť SO 35-15), ktorá je umiestnená pred oplatením na hranici pozemku Cirkevnej základnej školy. Vedľa tejto skrine sa umiestni rozvádzač RE1, v ktorom je riešené fakturačné meranie spotreby el. energie. Elektromerový rozvádzač RE1 je riešený, ako plastový pilier s tromi dielmi káblového priestoru a s osadením do zeme.

Z elektromerového rozvádzača RE1 je prípojka nn ďalej vedená káblom v zemi po pozemkoch mesta a cirkvi do miesta osadenia rozvádzača RVO1, kde sa prípojka nn ukončí s ponechaním nezapojenej káblovej rezervy. Osadenie a zapojenie rozvádzača RVO1 rieši SO 35-02.

Elektromerový rozvádzač RE1 bude uzemnený.

Rozhodnutie:

V súlade s príslušnými ustanoveniami STN 33 2000-5-51:2010 stanovuje komisia pre riešenú časť stavby nasledovné prostredie:

• VI – vonkajší priestor:

Vo vonkajšom prostredí na projektované zariadenia pôsobia bez obmedzenia všetky klimatické vplyvy mierneho pásma (sneh, dážď, vlhkosť, mráz, vietor, ozón, prach, a pod.).

Stanovenie vonkajších vplyvov

Vzhľadom na uvedené priestory komisia stanovuje vonkajšie vplyvy pôsobiace na projektované elektrické zariadenia tak, ako je uvedené v nasledujúcej tabuľke:

Kód	Vonkajšie vplyvy podľa STN 33 2000-5-51:2010	VI
A	Podmienky prostredia	
AA	Teplota okolia	-
AB	Atmosférická vlhkosť	AB8
AC	Nadmorská výška	AC1
AD	Výskyt vody	AD4
AE	Výskyt cudzích pevných telies	AE1/ AE3
AF	Výskyt korozívnych alebo znečisťujúcich látok	AF2
AG	Mechanické namáhanie: nárazy	AG1
AH	Vibrácie	AH1
AK	Výskyt rastlínstva a/alebo plesní (flóra)	AK1
AL	Výskyt živočíchov (fauna)	AL2
AM	Elektromagnetické, elektrostatické al. ionizujúce vplyvy	AM-1-2
AN	Slnečné žiarenie	AN3
AP	Seizmické účinky	AP1
AQ	Blesk	AQ2
AR	Pohyb vzduchu	-
AS	Vietor	AS2
AT	Snehová pokrývka	AT2
AU	Námraza	AU2
B	Využitie	
BA	Spôsobilosť osôb	BA1
BB	Elektrický odpor ľudského tela	BB2
BC	Dotyk osôb s potenciálom zeme	BC2
BD	Podmienky úniku v prípade nebezpečenstva	BD1
BE	Povaha spracúvaných alebo skladovaných látok	BE1
C	Druh stavby	
CA	Stavebné materiály	CA1
CB	Konštrukcia stavby	CB1

Pozn.

AD4 platí pre dážď

AE3 platí pre zariadenie do výšky 0,75 m od úrovne terénu

Zdôvodnenie:

Vonkajšie vplyvy boli stanovené na základe charakteru prevádzky v daných priestoroch, ktoré je užívateľ povinný dodržať. Všetky elektrické zariadenia musia svojou konštrukciou zodpovedať daným vonkajším vplyvom.

V Košiciach
07/2024

Predseda komisie:
Ing. Rastislav Tomko



1. Vyhodnotenie neodstrániteľných nebezpečenstiev a ohrození

Elektrické zariadenia a rozvody NN (ďalej len EZ) je podľa zákona č. 124/2006 Z. z. o bezpečnosti a ochrane zdravia pri práci zdrojom neodstrániteľných nebezpečenstiev a ohrození (možnosť úrazu elektrickým prúdom pri dotyku živej alebo neživej časti, prípadne pri zásahu blesku).

Opatrenia na elimináciu, resp. minimalizovanie rozsahu jednotlivých neodstrániteľných nebezpečenstiev a rizík sú popísané v nasledujúcich článkoch prílohy technickej správy.

1.1 Identifikovanie ohrozenia

Pri obsluhu a práci na EZ existujú nasledovné riziká:

- nebezpečenstvo zásahu el. prúdom (elektrické ohrozenie),

1.1.1 Elektrické ohrozenie

- dotyk osôb so živými časťami pri oprave a údržbe,
- dotyk osôb s časťami, ktoré sa stali živými následkom poruchy,
- nesprávne zapojené privody a vývody elektrických zariadení,
- úmyselný zásah do elektrickej inštalácie pod napätím,
- práca pod napätím nekvalifikovanými osobami,
- neodborná oprava istiacich prvkov,
- používanie elektrických zariadení s poškodeným krytom.

1.1.2 Kombinácia ohrození

- vonkajší vplyv na elektrické zariadenie,
- mechanický úraz,
- chyby obsluhy,
- zanedbanie používania osobných ochranných pracovných pomôcok a prostriedkov,
- ľudské chyby alebo správanie.

1.2 Odhadovanie rizika

- poškodenie zariadenia alebo zdravia pracovníkov.

1.3 Opatrenia na odstránenie rizík

1. EZ musí byť vyhotovené podľa platných predpisov a noriem a musí byť revidované v lehotách, uvedených v platných normách a predpisoch.
2. Pracovníci vykonávajúci obsluhu a údržbu EZ sú povinní dodržiavať platné bezpečnostné predpisy a normy, najmä:
 - a) Predpis "ŽSR Z 2 - Bezpečnosť zamestnancov v podmienkach Železníc Slovenskej republiky".
 - b) Predpis „ŽSR Z 1 – Pravidlá železničnej prevádzky“
3. Pracovníci prichádzajúci do styku s EZ musia mať príslušnú kvalifikáciu (vyhl. 205/2010 Z.z.).
 - pre obsluhu EZ – osoba min. „poučená“
 - pre prácu na EZ – osoba min. „elektrotechnik“
4. Pracovníci pohybujúci sa v koľajisku sa musia riadiť ustanoveniami predpisu ŽSR Z 2.
5. Správca elektrického zariadenia musí zabezpečiť najneskôr ku dňu skúšobnej prevádzky EZ
 - vypracovanie "Miestnych pracovných a bezpečnostných predpisov" (MPaBP)
 - preukázateľné poučenie pracovníkov vykonávajúcich obsluhu a prácu na EZ s MPaBP
6. Ochrana pred dotykom a ochranné opatrenia, uvedené v technickej správe, sa musia udržiavať v stave, vyhovujúcom platným normám a predpisom.

2. Hodnotenie rizika

Pri dodržaní prevádzkových predpisov, predpisov týkajúcich sa bezpečnosti práce na el. zariadeniach a všeobecne záväzných predpisov o bezpečnosti pri práci ako aj návrhu opatrení voči rizikám, uvedených v tejto analýze, sa môže el. zariadenie považovať za bezpečné.

Projektantom navrhované možné opatrenia a úkony na elimináciu neodstrániteľných rizík v súvislosti s výkonom prác:

- nosenie predpísaného bezpečnostného odevu pri výkone služobných povinností, resp. stavebných a iných činností a pri akomkoľvek zdržovaní sa osôb správcu, resp. iných subjektov vykonávajúcich činnosť v priestoroch ŽSR.

Súčasne sa zakazuje:

- vykonávať akúkoľvek činnosť a zdržiavať sa v koľaji pred blížiacim sa dráhovým vozidlom pri bežných udržiavacích a diagnostických prácach, ktoré nevyžadujú výluku koľaje
- vstupovať do koľaje bez platného povolenia vstupu a platného preukazu o absolvovaní školenia BOZP,
- vstupovať do koľaje bez predpísaného bezpečnostného odevu,
- vstupovať do koľaje bez upozornenia a vzájomnej dohody medzi dopravnými zamestnancami a udržiavajúcimi zamestnancami správcu, resp. zamestnancami iných subjektov o čase, mieste, charaktere prác na nástupišti vedľa prevádzkovaných koľají a v koľajach a spôsobe vzájomného dorozumievania.



Železnice Slovenskej republiky
Stromová 14
040 01 Košice

Naše číslo: 27890/2024
Vybavuje:
Email: info@vsdas.sk

V Košiciach, dňa 21.10.2024

Vec: Vyjadrenie prevádzkovateľa distribučnej sústavy VSD, a.s. k projektovej dokumentácii

Názov stavby: Zriadenie železničnej zastávky Vranov nad Topľou–Juh, žkm 12,969

Odborné miesto:

Vážený žiadateľ.

Našej spoločnosti bola predložená na posúdenie projektová dokumentácia (PD) nižšie uvedenej stavby:

Identifikačné údaje:

Názov stavby: Zriadenie železničnej zastávky Vranov nad Topľou–Juh, žkm 12,969

Žiadateľ (investor): Železnice Slovenskej republiky, Klemensova 8, 813 61 Bratislava

Miesto stavby: Vranov nad Topľou, parc. č. 3336/1, k. ú. Vranov nad Topľou

Stavebný objekt: SO 35-01 NN prípojka k železničnej zastávke

Zodpovedný projektant: Ing. Pavol Petrušanský

Požadovaná MRK: 32A/3B

Spôsob merania: Priame

Stupeň projektu: Projekt pre stavebné konanie a realizáciu

Popis navrhovaného riešenia:

SO 35-01 NN prípojka k železničnej zastávke - bude napojené z rozpojovacej skrine SR ozn. R1230-000184, ktorá sa preloží na nové miesto v zmysle vyjadrenia k PD č. 25538/2024 zo dňa 11.10.2024 a to z voľných poistiek (3x50A) NN káblom AYKY-J 3x25 mm² do elektromerového rozvádzača RE, ktorý bude umiestnený vedľa rozpojovacej skrine, na verejne prístupnom mieste.

Vyjadrenie

1. S predloženou projektovou dokumentáciou (PD) po technickej stránke súhlasíme s nasledujúcimi podmienkami a tiež po splnení podmienok stanovených vyjadrením k PD č. 25538/2024 zo dňa 11.10.2024, ktoré rieši stavebný objekt "SO 35-15 Výmena káblovej skrine R1230-000184":
2. Majetkové rozhranie Prevádzkovateľa distribučnej sústavy (PDS) – žiadateľ (investor): Zariadenie PDS končí rozpojovacou skriňou R1230-000184. Elektrické zariadenie investora začína odbočením kábla z rozpojovacej skrine smerom do elektromerového rozvádzača (RE).
3. Náklady spojené s realizáciou odberného el. zariadenia vrátane RE znáša žiadateľ.
4. Po zrealizovaní odberného el. zariadenia a elektromerového rozvádzača Vás žiadame dať vypracovať

Kontakty

Názov spoločnosti Východoslovenská distribučná, a.s. • www.vsds.sk • www.vsdeshop.sk

Sídlo Mlynská 31, 042 91 Košice, Slovenská republika • IČO: 36 599 361, IČ DPH: SK2022082997

info@vsdas.sk • **Poruchová linka VSD** 0800 123 332 • www.vypadokelektriny.sk

Spoločnosť je zapísaná v Obchodnom registri Mestského súdu Košice, oddiel Sa, vložka 1411/V



oprávnenej organizácii Prvú odbornú prehliadku a skúšku (revíziu správu) odberného el. zariadenia vrátane RE.

5. Žiadame dodržať platné ustanovenia Zákona 251/2012 Z.z. o energetike, platné STN a zásady bezpečnosti práce tak, aby pri realizácii nového elektrického zariadenia nedošlo k ohrozeniu bezpečnosti osôb, vecí, majetku a nedošlo k narušeniu bezpečnej a spoľahlivej prevádzky el. zariadení.

6. Sprístupnenie zariadenia VSD, a.s., resp. zabezpečenie pracoviska pred realizáciou odberného el. zariadenia je potrebné objednať prostredníctvom nášho eshopu na www.vsdeshop.sk, v sekcii Spoločnite sa na odborníkov, služba Sprístupnenie zariadenia VSD.

8. Je potrebné realizovať pripojenie k NN sieti VSD, a.s.

10. Za správnosť a úplnosť technickej dokumentácie a za jej realizovateľnosť je zodpovedný projektant.

11. K projektu elektrorozvodných zariadení za meraním odberu elektriny sa nevyjadrujeme. Za správnosť ich technického riešenia zodpovedá projektant.

12. Zásady a pravidlá platné pre vzťahy medzi PDS a užívateľmi distribučnej sústavy vymedzuje prevádzkový poriadok PDS spoločnosti Východoslovenská distribučná, a.s.

Dovoľujeme si Vás tiež upozorniť, že v súčasnosti platí stanovisko VSD, a.s., číslo: NPP/8474/2024 zo dňa 30.08.2024, a že v procese pripojenia Vášho nového odberného miesta je potrebné z vašej strany realizovať nasledujúce úkony:

- vybudovanie odberného elektroenergetického zariadenia (OEZ)
- spracovanie a predloženie revíznej správy
- uzatvorenie Zmluvy o združenej dodávke elektriny s Vami vybraným dodávateľom elektriny.

Ak máte otázky k procesu pripojenia, obráťte sa, prosím, na nás telefonicky na Zákazníckej linke VSD 0850 123 312 alebo prostredníctvom e-mailovej adresy info@vsdas.sk

V prípade, že nebudú splnené všetky podmienky uvedené v tomto stanovisku, VSD nepripojí odberné miesto do distribučnej sústavy. VSD nezodpovedá za škodu a ušlý zisk z dôvodu nepripojenia odberného miesta pre nesplnenie podmienok uvedených v tomto stanovisku zo strany žiadateľa o pripojenie.

Vyjadrenie platí jeden rok, pričom aj pred uplynutím tejto lehoty stráca platnosť v prípade zmeny údajov, na základe ktorých bolo vydané. O predĺženie platnosti vyjadrenia je možné písomne požiadať pred uplynutím doby jeho platnosti.

S pozdravom

Ľudovít Džubák
koordinátor pripojenia

Ing. František Mikloš
špecialista pripojenia

Tabuľka odpadov						
P. č.	Katologové číslo	Názov skupiny, podskupiny a druhu odpadu	Katéria	Množstvo odpadu	M. J.	Spôsob nakladania s odpadom
Skupina 17 Stavebné odpady a odpady z demolácií vrátane výkopovej zeminy z kontaminovaných miest						
Podsk. 17 01 BETÓN, TEHLY, ŠKRIDLÝ, OBKLADOVÝ MATERIÁL A KERAMIKA						
1.	17 01 01	Betón	O	11,880	t	R5/R12
2.	17 01 02	Tehly	O		t	
3.	17 01 03	Škridlý a obkladový materiál a keramika	O		t	
4.	17 01 06	Zmesi alebo samostatné úlomky betónu, tehál, škridiel, obkladového materiálu a keramiky obsahujúce nebezpečné látky	N		t	
5.	17 01 07	Zmesi betónu, tehál, škridiel, obkladového materiálu a keramiky iné ako uvedené v 17 01 06	O		t	
Podsk. 17 02 DREVO, SKLO A PLASTY						
6.	17 02 01	Drevo	O		t	
7.	17 02 02	Sklo	O		t	
8.	17 02 03	Plasty	O		t	
9.	17 02 04	Sklo, plasty a drevo obsahujúce nebezpečné látky alebo kontaminované nebezpečnými látkami	N		t	
Podsk. 17 03 BITÚMENOVÉ ZMESI, UHOĽNÝ DECHT A DECHTOVÉ VÝROBKÝ						
10.	17 03 01	Bitúmenové zmesi obsahujúce uhoľný decht	N		t	
11.	17 03 02	Bitúmenové zmesi iné ako uvedené v 17 03 01	O	2,500	t	R5/R12
12.	17 03 03	Uhoľný decht a dechtové výrobky	N		t	
Podsk. 17 04 KOVY VRÁTANE ICH ZLIATIN						
13.	17 04 01	Meď , bronz , mosadz	O		t	
14.	17 04 02	Hliník	O		t	
15.	17 04 03	Olovo	O		t	
16.	17 04 04	Zinok	O		t	
17.	17 04 05	Železo a oceľ	O		t	
18.	17 04 06	Cín	O		t	
19.	17 04 07	Zmiešané kovy	O		t	
20.	17 04 09	Kovový odpad kontaminovaný nebezpečnými látkami	N		t	
21.	17 04 10	Káble obsahujúce olej, uhoľný decht a iné nebezpečné látky	N		t	
22.	17 04 11	Káble iné ako uvedené v 17 04 10	O		t	
Podsk. 17 05 ZEMINA VRÁTANE VÝKOPOVEJ ZEMINY Z KONTAMINOVANÝCH PLÔCH, KAMENIVO A MATERIÁL Z BAGROVÍSK						
23.	17 05 03	Zemina a kamenivo obsahujúce nebezpečné látky	N		t	
24.	17 05 04	Zemina a kamenivo iné ako uvedené v 17 05 03	O		t	
25.	17 05 05	Výkopová zemina obsahujúca nebezpečné látky	N		t	
26.	17 05 06	Výkopová zemina iná ako uvedená v 17 05 05	O	18,000	t	R5/R10
27.	17 05 07	Štrk zo železničného zvršku obsahujúci nebezpečné látky	N		t	
28.	17 05 08	Štrk zo železničného zvršku iný ako uvedený v 17 05 07	O		t	
Podsk. 17 06 IZOLAČNÉ MATERIÁLY A STAVEBNÉ MATERIÁLY OBSAHUJÚCE AZBEST						
29.	17 06 01	Izolačné materiály obsahujúce azbest	N		t	
30.	17 06 03	Iné izolačné materiály pozostávajúce z nebezpečných látok alebo obsahujúce nebezpečné látky	N		t	
31.	17 06 04	Izolačné materiály iné ako uvedené v 17 06 01 a 17 06 03	O		t	
32.	17 06 05	Stavebné materiály obsahujúce azbest	N		t	
Podsk. 17 08 STAVEBNÝ MATERIÁL NA BÁZE SADRY						
33.	17 08 01	Stavebné materiály na báze sadry kontaminované nebezpečnými látkami	N		t	
34.	17 08 02	Stavebné materiály na báze sadry iné ako uvedené v 17 08 01	O		t	

P. č.	Katalógové číslo	Názov skupiny, podskupiny a druhu odpadu	Kategória	Množstvo odpadu	M. J.	Spôsob nakladania s odpadom
Podsk. 17 09 INÉ ODPADY ZO STAVIEB A DEMOLÁCIÍ						
35.	17 09 01	Odpady zo stavieb a demolácií obsahujúce ortuť	N		t	
36.	17 09 02	Odpady zo stavieb a demolácií obsahujúce PCB, napríklad tesniace materiály obsahujúce PCB, podlahové krytiny na báze živíc obsahujúce PCB, izolačné zasklenie obsahujúce PCB, kondenzátory obsahujúce PCB	N		t	
37.	17 09 03	Iné odpady zo stavieb a demolácií vrátane zmiešaných odpadov obsahujúce nebezpečné látky	N		t	
38.	17 09 04	Zmiešané odpady zo stavieb a demolácií iné ako uvedené v 17 09 01, 17 09 02 a 17 09 03	O		t	
Skupina 16 Odpady inak nešpecifikované v tomto katalógu						
Podsk. 16 02 ODPADY Z ELEKTRICKÝCH A ELEKTRONICKÝCH ZARIADENÍ						
39.	16 02 09	Transformátory a kondenzátory obsahujúce PCB	N		t	
40.	16 02 10	Vyradené zariadenia obsahujúce alebo znečistené PCB iné ako uvedené v 16 02 09	N		t	
41.	16 02 11	Vyradené zariadenia obsahujúce chlórfluórované uhľovodíky, HCFC, HFC	N		t	
42.	16 02 12	Vyradené zariadenia obsahujúce voľný azbest	N		t	
43.	16 02 13	Vyradené zariadenia obsahujúce nebezpečné časti*) iné ako uvedené v 16 02 09 až 16 02 12	N		t	
44.	16 02 14	Vyradené zariadenia iné ako uvedené v 16 02 09 až 16 02 13	O		t	
45.	16 02 15	Nebezpečné časti odstránené z vyradených zariadení	N		t	
46.	16 02 16	Časti odstránené z vyradených zariadení, iné ako uvedené v 16 02 15	O		t	
Podsk. 16 06 BATÉRIE A AKUMULÁTORY						
47.	16 06 01	Olovené batérie	N		t	
48.	16 06 02	Niklovo-kadmiové batérie	N		t	
49.	16 06 03	Batérie obsahujúce ortuť	N		t	
50.	16 06 04	Alkalické batérie iné ako uvedené v 16 06 03	O		t	
51.	16 06 05	Iné batérie a akumulátory	O		t	
52.	16 06 06	Oddelene zhromažďovaný elektrolyt z batérií a akumulátorov	N		t	
Skupina 15 Odpadové obaly, absorbenty, handry na čistenie, filtračný materiál a ochranné odevy inak nešpecifikované						
Podsk. 15 01 OBALY VRÁTANE ODPADOVÝCH OBALOV Z TRIEDENÉHO ZBERU KOMUNÁLNYCH ODPADOV						
53.	15 01 02	Obaly z plastov	O		t	
Skupina 13 Odpady z olejov a kvapalných palív (okrem jedlých olejov, 05, 12 A 19)						
Podsk. 13 03 ODPADOVÉ IZOLAČNÉ OLEJE A OLEJE NA PRENOS TEPLA A INÉ KVAPALINY						
54.	13 03 07	Nechlórované minerálne izolačné a teplotnosné oleje	N		t	
Spôsob nakladania s odpadom:			Poznámka:			
R	zhodnocovanie (napr. recyklácia, energetické zhodnocovanie a pod.) v zmysle prílohy č. 1 k zákonu č. 79/2015 Z. z.		O	ostatný odpad		
			N	nebezpečný odpad		
D	zneškodnenie (napr. skládka) v zmysle prílohy č. 2 k zákonu č. 79/2015 Z. z.		Odkazy:			
			PCB	Polychlórované bifenyl (PCB)		

Zaradenie odpadov pod katalógové číslo a názov odpadu je vypracované v zmysle Vyhlášky Ministerstva životného prostredia Slovenskej republiky č. 365/2015 Z. z., ktorou sa ustanovuje Katalóg odpadov.

Množstvo odpadov uvedené v tejto tabuľke predstavuje predpokladané množstvo odpadov platné ku dňu spracovania PD.
 Spôsob nakladania s odpadmi je vypracovaný v zmysle Zákona o odpadoch č. 79/2015 Z. z..

V Košiciach
 Júl 2024

Vypracoval:
 Ing. Tomáš Popovec